

# Proyecto Infantil

## PIZARRAS DIGITALES



# Pizarras digitales

¿ Qué es una PDI?


- **Una pantalla interactiva de gran tamaño que se gestiona desde un ordenador.**
- **Combina el uso de la pizarra convencional con todos los recursos de los nuevos sistemas multimedia y de las TIC.**
- **El profesor asume un nuevo rol.**



# Ventajas del uso de las PDI en E.I. y Música

**- Apoyo para cualquier actividad del aula.**

**- Trabajo en pequeños grupos: fomentando la colaboración y la ayuda al otro. Facilita el trabajo cooperativo.**



**- Uso personalizado de cada niño/a.**


# Ventajas del uso de las PDI en E.I. y Música

- **Iniciación al uso adecuado de los recursos digitales.**
- **Uso ilimitado de recursos educativos.**





# Ventajas del uso de las PDI en E.I. y Música

- **Acceso inmediato a cualquier recurso: imagen, música, contenido, documental.**
- **Fijar contenidos trabajados a través de la música, la imagen, el dibujo, etc.**
- **Aumento de la motivación del alumnado.**



# Ventajas del uso de las PDI en E.I. y Música

- **Clases más dinámicas y atractivas para el profesorado y para los alumnos/as.**
- **Refuerza la explicación del profesor de manera visual.**
- **Se pretende dar un uso adecuado y educativo de la pizarra y sus recursos.**



# Ventajas del uso de las PDI en E.I. y Música

**- Es objetivo de la ley. Se usará para trabajar el bloque 2 ( lenguaje audiovisual y tecnologías de la información y de la comunicación) del área de Lenguajes. Dicho objetivo está establecido en el Real Decreto 1630/2006 del 29 de diciembre, donde se establecen las enseñanzas mínimas del segundo ciclo de Educación Infantil.**





# Música

**- El aula de música se ha ido convirtiendo en un espacio de usos múltiples.**



**- En el cual se realizan las clases de apoyo de algunos alumnos/as , se utiliza como sala de lectura, biblioteca y aula de música.**

**Instalar una P.D.I. convertiría este espacio en un lugar polivalente, donde cualquier grupo del centro podría hacer uso de sus beneficios.**



# Música

- **Facilitaría el hecho de desarrollar todas las sesiones de música en el propio aula de música,**
- **Los alumnos disfrutan manipulando e interactuando con ellas.**



RM Eastteach - untitled - Page 3 of 6 \*

¿Puedes colocar cada nota en su lugar?



do re mi fa sol la si

The screenshot shows a software window titled 'RM Eastteach - untitled - Page 3 of 6 \*'. The main content area has a yellow background. At the top left is a cartoon character with a smiling face, wearing a pink hat and a yellow shirt, with musical notes floating around it. To the right of the character is the text '¿Puedes colocar cada nota en su lugar?'. Below this text is a musical staff with a treble clef and five horizontal lines. At the bottom of the staff are seven colored circles, each with a letter underneath: a pink circle with 'do', a green circle with 're', a red circle with 'mi', a blue circle with 'fa', an orange circle with 'sol', a light blue circle with 'la', and a purple circle with 'si'. The software interface includes a toolbar on the right and a navigation panel on the left.

# Presupuesto

**Necesitaríamos 4, tres para infantil y una para el aula de música/biblioteca.**



**¿Dónde comprarlas?**

**ITE (Empresa que se encargó de instalar nuestras actuales pizarras).**

**7986 €**

**I.V.A. e instalación incluido.**